

Le RollBox peut facilement contenir 14 kg de bois que vous pourrez ainsi transporter et stocker dans la pièce.



Informations importantes concernant VOLA

Données technique

- Puissance nominale	5 kW
- Charge de bois / h:	1.5 kg (hêtre)
- Poids:	
VOLA acier	150 kg
VOLA pierre ollaire	180 kg
- Sortie de fumée:	150 mm
- volume chauffé env. (DIN 18893)	124 m ³
- Temps de combustion:	ca. 45 min.
- Puissance min. / max. par h:	2-7 kW
- Débit massique des gaz de combustion g/s:	4,8
- Température des gaz de fumée:	230°C
- Tirage nécessaire:	0.12 mbar
- Tirage nécessaire (à 80% de puissance calorifique nominale):	0.08 mbar
- Rendement (efficacité énergétique):	86.1 %






Veillez lire attentivement le «Mode d'emploi» général (tout particulièrement les remarques de sécurité et d'utilisation). Les informations présentées ici sont complémentaires aux «Mode d'emploi» général.

Utilisation

La commande à un levier simplifie significativement l'allumage de VOLA. Veuillez tenir compte de la description détaillée présentée au point **Allumage (page 8/9)** du «Mode d'emploi» général



-  = Position: **arrivée d'air fermée**. Dans cette position, l'apport d'air primaire et secondaire est **fermé**. Placez le régulateur dans cette position, lorsque vous ne faites pas de feu.
-  = Position: **apport d'air primaire**. Dans cette position, l'apport d'air primaire et secondaire est **ouvert**. Position d'allumage afin d'apporter suffisamment d'air de combustion au foyer.
-  = Position: **apport d'air secondaire**. Dans cette position, l'apport d'air primaire est pratiquement **fermé**, ce de l'air secondaire est **ouvert**. Position de combustion

Notice pour l'allumage

- Clapet de régulation (en option) ouvert
- Régulateur d'air de combustion en position «arrivée d'air primaire»
- Posez de l'allume-feu et du petit bois dans le foyer, puis allumez le feu
- Mettez le feu à l'allume-feu, puis fermez la porte du foyer
- Quelques minutes plus tard, vous pouvez déposer des bûches (avec l'écorce vers la paroi)
- Placez le régulateur de tirage en position «apport d'air secondaire» dès que les bûches sont consommées (après quelques minutes)

Remarques

- VOLA est équipé d'une chambre de combustion extrêmement étanche sans grille à secouer. Le vidage des cendres est effectué à l'aide d'une garniture **attika** de qualité supérieure (pelle à cendres avec couvercle) ou, très simplement, à l'aide de l'aspirateur à cendres **ASH-CLEAN**.
- Important: Veillez à attendre jusqu'à ce que les cendres soient parfaitement refroidies avant de les extraire du foyer!
- Conseil: Conservez un léger lit de cendres sur la grille, ce qui vous facilitera l'allumage du prochain feu.
- Nous vous recommandons de traiter la poignée de la porte et les charnières une à deux fois par année à l'aide d'un aérosol de lubrification. Vaporisez une petite quantité de produit dans le trou situé à côté de la poignée et sur les charnières. Vous pouvez acheter ce spray dans un commerce spécialisé ou le commander directement sur notre site internet www.attika.ch.
- Les joints des portes s'usent malgré leur haute résistance à la température élevée. Nous vous recommandons de contrôler ces joints avant chaque période de chauffe. Le cas échéant, les joints peuvent être remplacés très simplement. Vous pouvez vous les procurer dans un commerce spécialisé ou les commander directement sur notre site internet www.attika.ch.



Accessoire

Aimez-vous faire des barbecues? Vous trouverez la bonne grille (modèle medium) pour le modèle VOLA dans un commerce spécialisé ou vous pouvez la commander directement sur notre site internet www.attika.ch.

